

ВОГОНЬ ОРЛИНОЇ РАДИ



ч. 121

липень - вересень

1999



Вогонь Орлиної Ради

1

ДОРОГІ БРАТЧИКИ Й СЕСТРИЧКИ!

В попередньому числі нашого журналу, на стор. 2 – 5 ми помістили проєкт матеріалу до Орликіяди п.н. „75-ліття УПН”. Виглядає, що не всі зрозуміли суть і завдання цього матеріалу, зокрема ті, що не мали нагоди в останніх роках побувати на Орликіяді.

Орликіяда – це змаг юнацтва зі засвоєних знань на якусь, попередньо визначену тему. Цього року, в 75-ліття УПН, плянувалося провести Орликіяду на тему „Ювілей Новацького Уладу”. На прохання організаторів Орликіяди було виготовлено матеріал на тему УПН у формі, яка надавалася до застосування на Орликіяді. Ми керувалися принципом, що юнацтво, яке бере участь у Орликіяді, не потребує засвоювати повних історичних даних. Тому у поданий матеріал включено тільки підставові інформації про УПН і його історію.

На жаль, організатори Орликіяди змінили свою думку й рішилися на іншу тему цьогорічної Орликіяди. Ми все ж таки уважали, що опрацьований матеріал може пригодитися новацьким виховникам і тому помістили його у „Вогні Орлиної Ради”.

Не було наміру сугерувати організування Орликіяд для новацтва ані подавати вичерпну історію новацького уладу. Ми просто опублікували те, що було приготоване для Орликіяди з вірою, що ці, навіть і обмежені, інформації придадуться братчикам і сестричкам. Вдумливий читач міг це відразу побачити з того, що матеріал уміщено в розділі „Мудрість Сірих Орлів”.

Маємо надію, що це вияснює можливі непорозуміння довкола цього питання.-

Щиро вітаю Вас:

СКОБ!

Сіджит Орен Орес

ДОКУМЕНТИ НАШИХ ДНІВ



Діловод новацького вишколу

ПЛАСТ

Організація Української Молоді
plast, ukrainian youth organization, inc.

144 SECOND AVE, NEW YORK, N.Y. 10003 TEL. (212) 475-6960

25-го листопада 1998р.

101/1998

До: Станичних/Голів Пл. Груп
Кошових/РВД
Гніздових/Впорядників Самостійних Роїв

Дорогі Друзі!

Нашою метою є мати добрих впорядників для новацтва.

ЩОБ ПРАЦЮВАТИ З НОВАЦТВОМ ТРЕБА ЗНАТИ ЩО РОБИТИ І ЯК ЦЕ РОБИТИ

1. Як дізнатися, чи хтось відбув вишкіл або має ступінь? Потелефонувати до канцелярії КПС.
2. Треба подбати, щоб якнайбільше 16 і пів-літнього юнацтва відбуло в 1999 році на *Писаному Каміні* Раді Орлиного Вогню /вишкіл/ на ступінь новацького впорядника.
3. **Маєте забагато юнацтва з вишколом?** Кожний братчик/сестричка потребує ЗАСТУПНИКА. Бути заступником це добра нагода для тих, які щойно відбули вишкіл, щоб набрати трохи практики заки будуть провадити самостійно. **АЛЕ - за кожний рік може відповідати тільки ОДИН впорядник.**
Він/вона складає програму, пильнує прогрес кожної дитини, пише звіт, і т .д.
Він/вона може цю працю подати, щоб одержати ступінь КВ. (Заступник НЕ може.)
Якщо дві сестрички дійсним коляборативним способом провадять рік, тоді вони повинні чергуватися, один рік одна є заступниця, другий рік - друга, щоб обидві дістали ступінь.
4. Станиці повинні покрити половину коштів вишколу тим, котрі успішно закінчать вишкіл. Багато Станиць також повертають другу половину тим, що один рік попрацюють з роєм у станиці.
5. **Мусите мати впорядників без вишколу? Нехай не працюють цілком "без нічого"!** Переведіть з ними ПІДГОТОВЧИЙ КУРС / 7 гутірок-програма сходин/, які є готові до вжитку. Члени УСП та УПС можуть зголоситися до мене /через КПС/ на письмовий вишкіл.

СТУПІНЬ КВ ЦЕ ОСЯГ!

Ступінь КВ (УПН) це посвідчення, що особа має кваліфікації провадити працю з новацтвом нарівні рою (I ступінь) або нарівні гнізда (II ступінь).

1. Заохотіть всіх братчиків/сестричок, щоб здобули ступінь новацького впорядника. Потрібно:
 - а. успішно закінчити Раді Орлиного Вогню (новацький вишкіл),
 - б. задовільно провадити рік в станиці 1 рік, або на двох новацьких таборах,
 - в. виповнити особисто АНКЕТУ КВ-УПН.
 - г. дістати потрібні підписи і переслати на адресу Канцелярії КПС.
 Анкету КВ-УПН можна дістати в канцелярії КПС.
2. Булавні на таборах в 1998р: Команданти новацьких таборів одержали "Анкету КВ-УПН", яку повинні були підписати і передати впорядникам.

3. **Не забувайте про минуле!** Треба подбати, щоб всі братчики та сестрички, що в минулому провадили рої у Вашій Станиці і виїхали на студії, також дістали ступінь.
4. **Святкуйте здобуття ступеня!** Станичні одержать копії посвідок признання ступеня членам їхньої станиці. Треба припилювати, щоб тих виховників викликати на Збірці Станиці і погратувати їм за осяг.

ВИХОВНИКИ ПОТРЕБУЮТЬ ДОПОМІЖНОЇ ЛІТЕРАТУРИ

ЗАКУПІТЬ І ДАЙТЕ КОЖНОМУ - це є вклад у рівень виховної праці у Вашій станиці. Не жалуйте на це грошей!

1. **МІНІМУМ** для кожного виховника:

- *Правильник УПН (канцелярії КПС - \$3.00)*
- *Пл. новак* - програми сходин до заяви вступу,
- *Жовтодзюб* - програми сходин до першої проби,
- *Юне орля* - програми сходин до другої проби,
- *Орля* - програми сходин до третьої проби,
- передплату *Вогню Орлиної Ради*
- передплату *Готуйсь* (через канцелярію КПС)

Ці матеріяли, як також і інші (список залучений) можна набути в пл.сен. Дениса Беднарського (973)371-1916 або (914)626-4436 (перед 8-ою год. ранку або по 8-ій год. вечора) або писати: Denys Bednarsky 35 Marsac Pl. Newark, NJ 07106

2. Для новаків до першої проби треба замовити в КПС допоміжну книжечку "ЖОВТОДЗЮБ" котру діти беруть до дому і самі її розмальовують. Цієї книжки не можна уживати на сходинах, замість програми.

ОДНОСТРІЙ І ВІДЗНАКИ - ВИХОВНИЙ ЗАСІБ!

1. Підстава пластового виховання це дати **ДОБРИЙ ПРИКЛАД**. В якому порядку Ваш однострій?
 - Білий шнурок до свистка це відзнака виховника.
 - Братчик/сестричка носить відзначку роя на середині лівої кишені пл. сорочки (Гніздові - число гнізда.)

Бажаю Вам успіхів у праці з новацтвом!

Готуйсь!

СКОБ!

Залучники:

Список матеріялів з бібліотеки В.О.Р.
Анкета на Ступінь КВ (УПН)
Каталог *Молодого Життя*
Церемоніяли в УПН

пл.сен. Надя Кулинич
Діловод новацького вишколу

впорядники	безпосередні виховники роїв або гуртків
виховники	всі заангажовані у виховній праці - впорядники, гніздові, РВД, кошові, і т.д.
В.О.	"виконуючий обов'язків" якогось діловодства. Уживається, коли гніздовий є затверджений але немає потрібного ступеня.
КВ	Кадра Виховників - згуртування всіх виховників зі ступенем КВ
Орлиний Круг	Виховники УПН в Кадрі Виховників: <ul style="list-style-type: none"> • переводить вишколи • видає матеріяли для новацьких виховників • видає журнал ВОР
Рада Орлиного Вогню (РОВ)	офіційна назва на вишколи новацьких виховників. Є 2 роди: РОВ(впорядників) та РОВ (гніздових).
Вогонь Орлиної Ради (ВОР)	квартальний журнал для виховників новацтва; видає Орлиний Круг
Рада Орлиного Круга	Мала Рада - збір членів Орлиного Круга в одному краю -відбувається під час кожного КПЗ'їзду. Велика Рада - збір членів ОКруга - відбувається під час Зборів КУПО.
Крайовий Комендант УПН	діловод в КПС, котрому підлягають усі новацькі гнізда і самостійні рої
Діловод новацького вишколу	діловод в КПС, котрий організує РОВ (вишколи) на ступінь новацького впорядника та гніздового
Головні Булавні Новаків/Новачок	діловоди в ГПБ, котрим підлягають КК новацтва всіх країн в світі



З ГНІЗДА БУЛАВНИХ

Для Вашої інформації

75- ЛІТТЯ УПН

Дорогі Сестрички й Братчики!

Вітаємо всіх з нагоди 75- ліття Уладу Пластунів Новаків і Пластунук Новачок. Ми вже розіслали поради до святкування й віримо, що більшість з Вас вже перевели деякі успішні імпрези. Не забудьте написати про Ваші успіхи й долучити фотознімки.

В цьому числі подаємо "Коротку історію УПН" і матеріали братчика Івана Франева на святочний вогник. Знаємо, що їх радо використовуєте.

З нагоди 75- ліття, заохочуємо всіх краще себе взаємно запізнати. Просимо Вас створити адресар роїв, себто подати адресу - поштову й як можливо електронну, де можна написати до даного рою. Адресу разом з назвою рою переслати до Ваших крайових діловодів, які першлють їх даліше - нам та іншим краям. Хочемо, щоб новацтво переписувалося листовно та електронно. Як краще підсилити вживання української мови та дати новацтву пізнати велич та могутність нашого уладу.

Маємо одну технічну проблему. Як хтось з Вас може поручити український шриффт, який можна легко зняти з "Інтернет" і впрограмувати в комп'ютер, просимо нам про це дати знати. Нам треба прийняти один шриффт, щоб новацтво могло по-українському писати електронною поштою. Коли про такий шриффт довідаємося, дамо всім знати й подамо даліші інструкції.

Тепер подаємо адреси всіх діловодів. Пересилайте свої адреси їм та нам.

Австралія
пл. сен. Михайло Квас
Mr. Michael Kwas
23 Blanche Street
Ardeer, Vic. 3022
Australia

Німеччина
ст. пл. Леся Ткаченко
Lesia Tkaczhenko
Hansastr. 112
81373 Muenchen
Germany
lesiatkaczhenko@hotmail.com

Великобританія
пл. сен. Марія Бабич
Mrs. Maria Babych
18 Countess St.
Heaviley, Stockport
SK2 6HD
England

Польща
ст. пл. Йоланта Барняк
Jolanta Barniak
ul. Zacisze 20
11 - 600 Wegorzewo
Polska

Для Вашої інформації

Аргентина
 ст. пл. Степан Липинський
 Esteban Lypynskuj
 Avellaneda 1011
 (1704) Ramos Mejia
 Prov. Buenos Aires
 Argentina
 stehan@cvtci.com.ar

ЗСА

(Тимчасово необсаджено)

Україна
 ст. пл. Марічка Артиш
 Марічка Артиш
 Набережна 6 кв. 50
 Івано-Франківськ
 284003 Україна
 Ukraine

Словаччина
 ст. пл. Ігор Довгович
 Ihor Dovhovycz
 Pajorova 14
 040 01 Kosice

Канада
 пл. сен. Христя Желтвай
 Ms. Christine Zeltway
 25 Valleyview Gdns.
 Toronto, ON.
 M6S 2B5
 Canada
 chrizelt@enoreo.on.ca

ГОТУЙСЬ!

**Головні Булавні УПН
 Провідники Орлиного Круга**

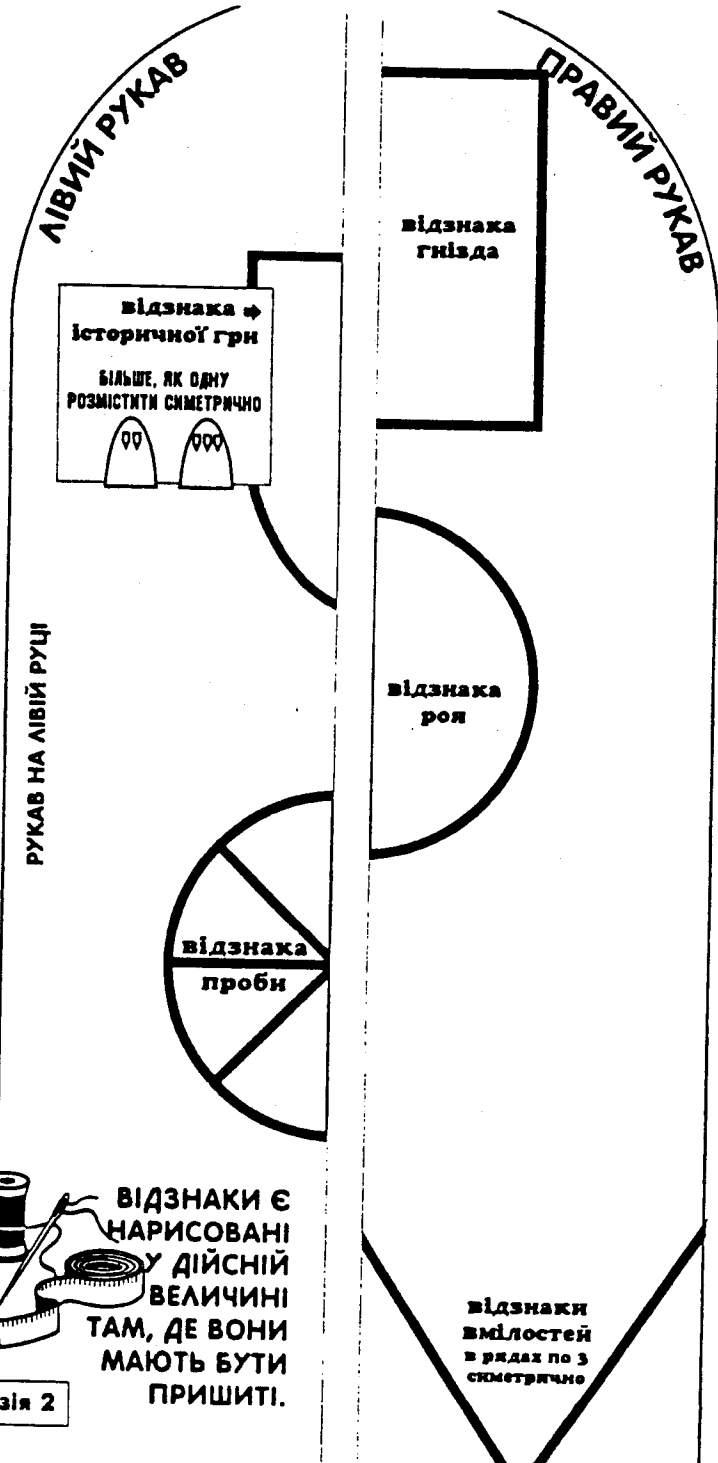
пл. сен. Таня Онищук
 Ms. T. Onyschuk
 2 Ravensbounre Cres.
 Etobicoke, ON
 M9A 2A6
 onyschuk@sprint.ca

пл. сен. Олесь Сливинський
 Mr. A. Slywynskuj
 308 Clendenan Ave.
 Toronto, ON
 M6P 2X3
 slywky@interlog.com



Мудрість Сірих Орлів

ВІДЗНАКИ НОВАЦТВА



відзнака →
історичної гри
БІЛЬШЕ, ЯК ОДНУ
РОЗМІСТИТИ СИМЕТРИЧНО

відзнака
проби

відзнака
гнізда

відзнака
рою

відзнаки
вмілостей
в рядках по 3
симетрично

**ПРАВА
КИШЕНЯ**
ТУТ: ВІДЗНАКИ З
РІЗНИХ ОКАЗІЙ -
ТАБОРІВ, СВЯТА
ВЕСНИ, ПРОГУЛЬОК

**ЛІВА
КИШЕНЯ**
(кишеня над серцем)
Новачки: правий бік
безрукавника
Відзнака ОРЛЯТКО-Г над
кишеню. (лісна і проби)

ВІДЗНАКИ
ДІЛОВОДСТВ



ВІДЗНАКИ Є
НАРИСОВАНІ
У ДІЙСНІЙ
ВЕЛИЧИНІ
ТАМ, ДЕ ВОНИ
МАЮТЬ БУТИ
ПРИШИТІ.

1998 - ревізія 2

**НАПРЯМНІ
ВИХОВНОЇ ПРАЦІ**

КПС-ЗСА
1998
В.3.1/2

ЗАГАЛЬНІ

До кожної проби в УПН та в УПЮ є вимога участі в школі українознавства так, що без цього дитина не може робити поступу в Пласті.

Підставою такого виховання мусить бути знання укр. мови.

Тому, передумовою приналежності до Пласту є володіння укр. мовою і участь в школі українознавства.

В місцевостях, де немає школи українознавства батьки мусять вчити.

**УКРАЇНСЬКА
МОВА та
УЧАСТЬ В
ШКОЛІ
УКРАЇНО-
ЗНАВСТВА**

Останніми роками перегляд звітування виказує, що в деяких станицях в реєстрі членства подано дітей, які не беруть участі в заняттях під час року, але надалі користають з літньої програми пластових таборів. У звітах гнізда/куреня виразно подано, що дитина "вибула" бо не приходить на заняття, а проте станиця, з невияснених причин, надалі подає її в своєму списку і "хтось" підписує зголошення на табір.

Підкреслюємо, що пластова поняття приналежності до організації це в першу чергу обов'язкова участь в програмі новацької чи юнацької частини під час року згідно з вимогами поданими в правильниках тих уладів.

Мінімальне виконання обов'язку, а саме, вирівнання фінансових зобов'язань, ніяким способом не виправдує затримання неактивного члена на списках станиці, як також не дозволяє на його участь в пластових виховних чи спеціалізаційних таборах.

Лише у виняткових обставинах та за згодою гніздового/зв'язкового і Крайового Коменданта уладу, можна на заздалегідь точно окреслений час, бути звільненим від участі в заняттях своєї частини. Якщо причина довготривала або перманентна, тоді батьки новачка/юнака зобов'язані офіційним поданням звернутися до КПС, щоб включити його в програму роя/гуртка "самітників", яку переходить з впорядником самітників при КПС.

(Це є одинокі обставини в яких дитина, яка живе на терені станиці, може податися, щоб бути самітником.)

Діти, неактивні в програмі своїх частин, навіть з вповністю заплаченими внесками, перестають бути членами пластової організації і Станичні проводи повинні піддержувати рішення виховників, які стараються дотримуватися цього принципу.

**Кожна дитина
в Пласті
ПЕРЕХОДИТЬ
ПЛАСТОВУ
ПРОГРАМУ,
а не лише є
членом
"на папері" -
(ВИХОВНА
ЦІЛЬ
ПЛАСТУ)**

☺ Щоб стати самітником:

- Треба бути зареєстрованим, як самітник в канцелярії КПС.
- Переходити пл. програму з впорядником самітників.

☺ Якщо дитина з Вашої станиці переноситься в місцевість де немає пластової станиці, а бажає далі бути в Пласті, вона мусить зареєструватися в КПС, як самітник.

☺ Самітники носять відзнаку роя/гуртка, яку одержують від впорядника самітників та жовту хустку в УПН або малинову в УПЮ.

**САМІТНИКИ
В УПН та
УПЮ**

✳ За кожен виховну клітину - рій, гурток - відповідає **ОДИН** виховник. Цей виховник може мати заступників (немає такого, як під-братчик).

✳ Тільки один виховник може подати рік праці з частиною, щоб одержати ступінь КВ.

✳ Пошта з КПС іде до одного виховника на частину, він може повідомляти своїх заступників.

**ОДИН
ВИХОВНИК НА
ЧАСТИНУ**

⤴ Правильник УПН - має важні зміни - 5 точок Новацького Закону, нема нічого "тільки для новачок", є 8 нових вмілостей.

⤴ Правильник УПЮ частина I Програмові й устроєві напрямні - новий від 1998р.

⤴ Правильник УПЮ - ВМІЛОСТІ - новий від 1998р.

**УЖИВАЙТЕ
СУЧАСНІ
ПРАВИЛЬНИКИ**

ЗНАМЕНА І ЇХ ВИГЛЯД

- ⊕ Кожний рій має мати знамено і тотем.
- ⊕ Кожне гніздо має мати знамено і тотем.
- ⊕ Кожний гурток має мати знамено.
- ⊕ Кожний курінь має мати знамено і прапор.
- ⊕ **ВИГЛЯД цих речей є поданий в уладових правильниках.** Новацькі і юнацькі знамена НЕ МАЮТЬ френзлів (торочок).

ТАБОРИ

- ▲ Відбуття пл. табору є завершенням пластового року. Табір є вимогою до майже, всіх пл. і проб.
- ▲ Конечно перевірити, чи анкети на табори є виповнені точно, з усіма інформаціями - **ЩО ДИТИНА МАЄ ЗДОБУТИ на таборі - та підписом гніздового/зв'язкового.** Коменданти потребують ці інформації, щоб плянувати програму.
- ▲ На пластовий табір можуть їхати діти, які вже відбули, принайменше **ТРИ МІСЯЦІ**, пластові зайняття. Не можна записуватися до Пласту в червні, тільки задля того, щоб поїхати на табір.

НАЗВИ РОІВ ТА ГУРТКІВ

- Назви мають мати одне слово - без прикметника - не *Чарівні Братки*, а *Братки*.
- Там, де є ГНІЗДО - всі рої мають мати назву пов'язану з назвою гнізда.
Увага! Навіть коли гніздо має тему птахів, не вільно уживати назви *орлята*, *пташата* або *орлики* бо ці назви мають специфічне значіння в УПН.
Щоб структура частин була зрозуміла для дітей, всі символи роїв мусять бути на гніздовому знамені. Не можливо щороку пришивати/відпорювати символи відповідно до зміни роїв. Тому, гніздо має мати **групу назв до теми і ВСІ символи є на знамені.** Рої тільки з тієї групи вибирають назву - **НЕ ВИДУМУЮТЬ!!!!!!**
- В УПЮ (також в УПН) назви не можуть бути вульгарні ані глузливі. Впорядник має відповідно вплинути на юнаків, щоб вибір був відповідний.

ЯК РОЗУМІТИ ВІКОВ. ГРАНИЦІ

- ДО УПН - Коли у вересні дитині ще бракує пару місяців до 6 років, але вона є в ПЕРШІЙ клясі (цілоденна школа) можна її прийняти.
- Перехід до юнацтва повинен відбуватися після **таборів у вересні** і коли дитина ще не має 11 років, **АЛЕ ВЖЕ Є В ШОСТІЙ КЛАСІ**, вона може разом із роєм переходити до УПЮ.
- Звільняється з юнацтва в червні 4-го року середньої школи (high school) - **ВІК ТУТ НЕ ГРАЄ РОЛІ.** (Правильник УПЮ точно подає, що це кожна КПС може рішити для краю.)

ПЛАСТУНИ В ЦЕРКВІ

- ✝ Коли станиця бере участь зорганізовано (в одностроях) у Богослужбі прапори дається на **почесть дай** в таких часах:
Євангелія- Священник: Від ___ святого євангелія читання. Вірні: Слава Тобі, Господи, слава Тобі.
Піднести прапор.
Священник: Мир тобі, що благовістусш. Вірні: Слава Тобі, Господи, слава Тобі.
Прапор до стопи.
Освячення- Зараз після *Свят,свят, свят, Господь Саваот.*
Піднести прапор.
Вірні: Тебе осілуємо,Тебе благословимо,Тобі дякуємо, Господи, і молимося Тобі, Боже наш.
Прапор до стопи.
- ✝ Під час *Боже Великий, Боже висулуй благання, Вічная пам'ять.*
- ✝ Коли прапор є на **почесть дай** **ВСІ СТОЯТЬ НА СТРУНКО.**
- ✝ Пластуні в церкві (зорганізовано) стоять тоді, коли треба клячати.

**НАПРЯМНІ
ВИХОВНОЇ ПРАЦІ**

КПС-ЗСА
1998
В.Н.1/1

НОВАЦТВО

- До новацтва можна приймати від 6-го року життя (перша класа в цілоденній школі, **НЕ** в школі українознавства. Деякі школи українознавства групують дітей за знаннями мови а не за віком.

Прийняття

Як зробите **ВИІМОК** при вписі, будете змушені робити виїмки через ціле пластування. *Це буде постійною проблемою !!* В новацтві треба мати 8, 9 чи 10 років, щоб бути іменованим, **ВИІМКИ** все будуть замолоді. В юнацтві треба мати 16 і пів, щоб їхати на новацький вишкіл або спец. табір, **ВИІМКИ** все будуть замолоді.

- Вписи до Пласту переводяться **ВОСЕНИ**. Це дає нагоду, щоб дитина зжилася з іншими, ввійшла в пластовий устрій і вже перед табором мала підставове знання.

- Після того, як батьки виповняють **КАРТУ ВПISУ**, дитина переходить впродовж 6-ох зайнять/тижнів підготовку до **ЗАЯВИ ВСТУПУ**.

**Заява
вступу**

- Підготовка - **МІНІМУМ 6 ТИЖНІВ** - мусить відбутися з **УСИМА** дітьми, які записуються перший раз до Пласту.

- Перед **ЗАЯВОЮ ВСТУПУ** не вільно здобувати вмілостей ані відбувати табору.

- Щоб можна було іменувати дитину на новацький ступінь вона мусить:

Проби

НА СТУПІНЬ:	МАТИ роки:	ВІДБУТИ :	ВІДБУТИ ТАБІР:	ЗДОБУТИ ІСТОРИЧНУ ГРУ:
ЖОВТОДЗІОБА	8	МІНІМУМ 1 РІК задовільної праці від ЗАЯВИ ВСТУПУ - якщо вступив до Пласту маючи 6 років - 2 роки	НІ	ОТРОК якщо був на таборі, або вмілість Княжий Дружинник/Давнеслава
ЮНОГО ОРЛЯ	9	1 РІК задовільної праці від часу іменування на жовтосвюба	ТАК	ДЖУРА
ОРЛЯ	10	1 РІК задовільної праці від часу іменування на юне орля	ТАК	ЗВІДУН

- Поміж пробами мусить бути приписова перерва - не можна здавати дві нараз.
- Іменується на станичній імпрезі або Святі Весни.
- Дитина має **ЗДОБУТИ** ступінь - не одержати його тому, що інші в рою його здобули. Поступ є **ІНДИВІДУАЛЬНИЙ**, не груповий. Не кончею бути орлям, щоб перейти до юнацтва.
- Кожне іменування має свій церемоніал. Гляди обіжник **Церемоніяли в УПН**.

- До пластового садочка - **ПТАШАТА ПРИ ПЛАСТІ** - можна приймати дітей від 5 року життя (в садочку ("kindergarten") в цілоденній школі - без огляду на класу в школі українознавства.

**ПТАШАТА
ПРИ
ПЛАСТІ**

- Програма пташат мусить бути **НАРІВНІ 5-літніх**.

Коли додається 4-літніх або й молодших, вони при такій програмі нудяться і перешкоджають і є тенденція знизити рівень програми до них. Тоді старші нудяться і батьки домагаються, щоб прийняти їх до новацтва "бо вони вже в пташатах рік були (як 4-літні виїмки) і тепер їм там нудно."

- Пташата не є пластуни, не платять чл. внеску (але може бути оплата за кошт матеріалів) і не носять ніякого однострою, ані ніяких частин однострою.

- Пташата не беруть участі в збірках гнізда ані станиці.

- Раз дитина вже склала Заяву Вступу до новацтва, вона не може брати участі в таборах для пташат.

- До програми пташат є підручник, який можна набути в канцелярії КПС - \$ 15.00 плюс пересилка

НАПРЯМНІ ВИХОВНОЇ ПРАЦІ

КПС - ЗСА
1998
В.В.1/1

ВИХОВНИКИ

Однострій виховника мусить бути прикладним - усі приписові частини, відзначки на правильних місцях і не ношені довше, як дозволено.

Виховники носять відзначку своєї частини на лівій кишені сорочки від односторою та БІЛИЙ шнурок до свистка.

ОДНОСТРІЙ ВИХОВНИКА

ВСІ ЗМІНИ ТРЕБА ЯКНАЙСКОРШЕ ЗГОЛОСИТИ ДО КАНЦЕЛЯРІЇ КПС подаючи ПОСТ та: (Інакше пошта буде іти безконечно до особи, яка її не потребує!)

- ◇ ім'я і прізвище (по укр. і латинкою)
- ◇ дату народження
- ◇ повну адресу і телефон, е-пошта, факс
- ◇ пл. ступінь

ЗГОЛОШЕННЯ ЗМІН на постах

На пости зв'язкового і гніздового є **ЗАЯВА**, яку виховник мусить сам виповнити. Цю заяву треба переслати до КПС на руки КК-УПЮ або КК-УПН. Після представлення на пленумі КПС, відповідний ККомендант висилає листа затвердження.

Виховники, які не мають відповідного ступеня (гніздового/зв'язкового) будуть затвержені, як "в.о." (виконуючі обов'язки)

ЗАТВЕРДЖЕННЯ ГНІЗДОВИХ І ЗВ'ЯЗКОВИХ

- ☐ Вишкіл на ступінь впорядника УПН відбувається щорічно перед або після таборів і триває 2 тижні. Треба мати принайменше 16 і пів років життя і ступ. розвідувача.
- ☐ Вишкіл на ступінь гніздового відбувається доривочно.

ВИШКОЛИ Виховників УПН

☐ На I ступінь (впорядника) треба:

- успішно закінчити вишкіл на ступінь нов. впорядника
- відбути один рік праці з росм в станиці, як впорядник УПН або на двох новацьких таборах.
- переслати **АНКЕТУ КВ-УПН** до КПС.
- КПС признає ступінь і Діловод новацького вишколу висилає посвідку і відзначку.

☐ На II ступінь (гніздового) треба:

- успішно закінчити вишкіл на ступінь гніздового
- відбути один рік праці з гніздом в станиці або на двох нов. таборах.
- Написати працю, узгіднену з пров'одом Ради Орлиного Вогню,
- переслати посвідку з вишколу підписану РВД або станичним до КПС. КПС пересилає справу до ГПБ.
- Після того, як справа перейде засідання ГПБ, відповідний Головний Булавний висилає посвідку і відзначку.

СТУПЕНІ

КВ

Новацького Виховника

◇ Вишкіл на ступінь впорядника УПЮ відбувається переважно щорічно. Мінімальний вік - 17.

◇ Вишкіл на ступінь зв'язкового відбувається у формі дво-денного семінару з передумовою писемної частини. Кандидат мусить мати закінчені вимоги вишколу на перший ступінь КВ та бути членом УСП/УПС.

ВИШКОЛИ Виховників УПЮ

◇ На I ступінь (впорядника) треба:

- успішно закінчити вишкіл юнацьких впорядників (ВЮВ)
- відбути успішно один рік праці з юнацтвом в станиці (впорядник гуртка/зв'язковий куреня або інша безпосередня праця з юнацтвом)
- виповнити долішню частину посвідки з вишколу та переслати до КПС.
- КПС признає I ступінь КВ і Діловод вишколу УПЮ висилає посвідку і відзначку.

◇ На II ступінь (зв'язкового) треба:

- мати I-ступінь КВ-УПЮ або закінчити всі вимоги на цей ступінь.
- успішно закінчити Вишкіл Зв'язкових УПЮ.
- Діловод юнацького вишколу рекомендує на пленумі КПС одобрити цей ступінь, і після одобрення пересилає лист рекомендації до Голови Скобного Круга.
- На засідання ГПБ, Головний Булавний одобрюють рекомендацію, пишуть зв'язкового до світового реєстру Скобного Круга і відсилають до КПС посвідку і відзначку.

СТУПЕНІ

КВ

Юнацького Виховника

НАПРЯМНІ
ЗАГАЛЬНОЇ ПРАЦІ

ХПС-ЗСА
1998
З.А.1/1

АНКЕТИ,

ЩО ПОВИННІ БУТИ В КОЖНІЙ СТАНИЦІ

ЗАГАЛЬНІ	УПН	УПЮ	УСП	УПС	ЛАНКА БАТЬКІВ
КАРТА ВПISУ ДО ПЛАСТУ	ПОСВІДКИ ПРОБ	ПОСВІДКИ ПРОБ	АНКЕТА ДО УСП	АНКЕТА ДО УПС	ЗАПИТНИК
ЗМІНА АДРЕСИ	ПОСВІДКА ВМІЛОСТІ	ПОСВІДКА ВМІЛОСТІ	ПОДАННЯ НА I ВІДЗНАЧЕННЯ УСП	ПОДАННЯ НА ВІДЗНАЧЕННЯ УПС	АНКЕТА ДЛЯ ВІДЗНАЧЕННЯ ЧЛЕНА ПЛАСТПРИЯТУ
	ТАБЕЛІ ПРОБ (для впорядника)	ІНДЕКСИ ДО ПРОБ	ПОСВІДКА II ВІДЗНАЧЕННЯ УСП	ПОДАННЯ НА ПІДВИЩЕННЯ СТУПЕНЯ	
АНКЕТИ ДО ТАБОРУ	ЗАЯВА ГНІЗДОВОГО	ЗАЯВА ЗВ'ЯЗКОВОГО	ПОСВІДКА III ВІДЗНАЧЕННЯ УСП		
Анкета на ВИШКІЛ ВПОРЯДНИКІВ УПН	ЦЕРЕМОНІЯЛИ В УПН	ЦЕРЕМОНІЯЛИ В УПЮ			
Анкета на ВИШКІЛ ВПОРЯДНИКІВ УПЮ	КАРТА ВПISУ ДО ПТАШАТ	ОБІЖНИК ВФВ			
	АНКЕТА КВ-УПН	ЗРАЗКИ ГУРТКОВИХ КНИГ			
	ЗРАЗОК КНИГИ РОЯ (для впорядника)	ЗРАЗКИ КУРІННИХ КНИГ			
	ТАБЕЛЯ ГНІЗДА	ЗРАЗОК КНИГИ ВПОРЯДНИКА			

ПРАВИЛЬНИКИ І ПІДРУЧНИКИ

СТАТУТ ПЛАСТУ В ЗСА	Правильник УПН 1976	Правильник УПЮ - частина I Загальні постанови і напрямні - 1998	Правильник УСП 1976	Правильник УПС 1995	Правильник Пластприяту
Пл. Однострій і відзнаки - ч. I. ОДНОСТРІЙ - 1984	Підручник Пташат при Пласті	Правильник УПЮ - ч. II ПРОБИ 1995			Правильник Ланки Батьків
Пл. Однострій і відзнаки - ч. II. ВІДЗНАКИ - 1984		Правильник УПЮ - ч. III ВМІЛОСТІ 1998			
Правильник Пл. Груп					

1998

Анкета КВ - УПН

Для надання ступеня
Новацького/-ої впорядника/-ці



ВИПОВНЕНУ АНКЕТУ ВИСЛАТИ НА АДРЕСУ: PLAST- KPS 144 SECOND AVENUE NEW YORK, NY 10003-8305

Я, пл. _____ /ст.пл. _____ відбув/-ла
Вишкіл Новацьких Впорядників в році 19 _____ на пл. оселі _____
Командант вишколу був/-ла _____
Моя повна адреса: _____
Телефон: _____

ТИ виповняєш

Виповняє надрядна особа

<p>Праця з УПН в станиці:</p> <p>_____ /мінімум один рік/</p> <p>Я провадив/-ла: _____</p> <p>Рій: _____</p> <p>в гнізді: _____</p> <p>від _____ до _____ 19 _____</p>	<p><i>Потверджую, що:</i></p> <p>_____</p> <p><i>успішно провадив/ла виховну працю братчика/сестрички</i> <i>один рік і заслуговує на ступінь новацького впорядника/ці.</i></p> <p>_____</p> <p>Підпис гніздового, якщо в станиці є гніздо.</p> <p>_____</p> <p>Підпис Референта Виховної Дії, якщо в станиці нема гнізда</p> <p><i>Якщо станиця немає ані гніздового ані РВД</i> <i>тоді анкету може підписати станичний.</i></p>
---	--

АБО

ТИ виповняєш

Виповняє надрядна особа

<p>Провадив/-ла рій на двох новацьких таборах:</p> <p>① Рік: 19 _____</p> <p>назва оселі: _____</p> <p>назва табору: _____</p> <p>командант: _____</p> <p>② Рік: 19 _____</p> <p>назва оселі: _____</p> <p>назва табору: _____</p> <p>командант: _____</p>	<p>① Успішно провадив/-ла рій на таборі: _____</p> <p>на пл.оселі _____ в році _____</p> <p>_____</p> <p>Підпис команданта табору УПН</p> <p>② Успішно провадив/-ла рій на таборі: _____</p> <p>пл.оселі _____ в році _____</p> <p>_____</p> <p>Підпис команданта табору УПН</p>		
<p>Прохання одержано</p>	<p>Завваги:</p>	<p>Пленум КПС:</p>	<p>Вислано посвідку і відзначку:</p>

ЦЕРЕМОНІАЛИ В УПН



НОВАЦЬКА ОБРЯДОВІСТЬ

ЩОБ БРАТИ УЧАСТЬ В ЯКОМУНЕБУДЬ ПЛ. ЦЕРЕМОНІАЛІ ТРЕБА БУТИ В ОДНОСТРОЮ.

Усі
церемоніали (обряди)
відносяться до новаків
і **НОВАЧОК!**

Зі самими новачками
треба змінити всі
терміни на жіночий рід,
а з мішаними групами
треба уживати
обидві форми.

Ціле життя людини є переплетене церемоніальним.
Ми мали відзначити різні okazji, постанні, як нащр. - хрещення,
градуацію, шлюб. Є великі різниці поміж великими традиційними
всесімейні та 5-хвилинною церемонією в "City Hall".

Діти потребують ЧАРУ церемоніальних.

Всі церемоніали треба відбувати урочисто,
СВЯТКОВО, СЕРЙОЗНО, ніколи легко-важно, глумливо.

Не паражувати дітей на неприємність,
(як нащр. питати гніздо чи приймають нового.)

ДЕ

відбувати церемоніали:

- на станичних святах,
- на збірці гнізда чи особливих
сходинах самостійного роя,
- на новацькому Святі Юрія
- на таборі (тільки за писемною
згодою гніздового в станиці або
на прохання впор. самітників.)

Дітей і батьків конечно повідомити
наперед, що іменування відбудеться.

ДІТЕЙ ТРЕБА ПІДГОТОВИТИ ДО ЦЕРЕМОНІАЛУ

Зробіть збірку і коротеньку пробу - 10-15 хвилин перед
Імпредзою, щоб діти знали
де, коли і як виступити та що казати.

На випадок того, що не переведеться проби, впорядник
мусить бути готовий вивести кожну дитину на місце де
має стояти, і відвести до лави опісля.

Треба показати, як взяти посвідку правою рукою і
дати під лівий лікоть, щоб можна було подати руку і
піднести праву в нов. привіті.

Складання Заяви Вступу

Все що говориться подане *курсивом*.

КОЛИ: Після 6-9 тижнів підготовки. (Наприклад, для дітей, які записуються в вересні - на листопадовому віселі.)

ПІДГОТОВКА: Прихильники відбули 6-9 тижневу підготовку до заяви вступу. (Мінімум 6 сходин.)
Прихильники прибудуть на збірку в однострою зі шлюфкою в руці. (Його перший виступ в однострою.)
Виховник має готові жовті хустки і посвідки.

КОМАНДА: До заяви вступу до новоцтва виступлять прихильники
(прихильники виступають з лави і стають 3 кроки перед гніздовим)

З КОЖНИМ ПРИХИЛЬНИКОМ ОКРЕМО:

ГНІЗДОВИЙ: Чи Ти запізнався уже з пластунами новачками?

Чи ти хочеш належати до новацького гурту?

Чи Ти знаєш заяву вступу? Прошу сказати.

Дитина повинна знати заяву на пам'ять. Якщо потрібно, гніздовий може тихо підказати.

ПРИХИЛЬНИК: Хочу бути добрим пластуним новачком. Прошу прийняти мене до новацького гурту.

ГНІЗДОВИЙ: накладає хустку і каже: Приймаю Тебе до Уладу Пластунів Новаків.

Гніздовий подає ліву руку і вітає привітом Готуйсь!

НОВАК: Готуйсь! Новак підносить праву руку до нов. привіту.

КОМАНДА: Струнка! Привітаймо новоприйнятих новаків новацьким привітом Готуйсь!....
Новаки вступіть!

і м е н у в а н н я на:		УВАГА! Все, що говориться подане <i>КУРСИВОЮ</i> .	
но ва ка-ж ов то д з ю ба но ва ч ку-ж ов то д з ю ба (I про ба) - ск ла да н н я об і ця н ки	но ва ка-ю не ор ля но ва ч ку-ю не ор ля (II про ба)	но ва ка-ор ля но ва ч ку-ор ля (III про ба)	З віль не нн я з но ва цт ва
КОЛИ: Тоді, коли всі вимоги виконані і дитина має 8 років.	КОЛИ: Тоді, коли всі вимоги виконані і дитина має 9 років.	КОЛИ: Тоді, коли всі вимоги виконані і дитина має 10 років.	КОЛИ: В осені - щоб діти могли звикнути до юнацтва перед табором
ПІДГОТОВКА: Треба мати посвідки та обидві відзначки - I-ої проби та нов. орлятка - з припілками.	ПІДГОТОВКА: Треба мати посвідки та відзначки з припілками.	ПІДГОТОВКА: Треба мати посвідки та відзначки з припілками.	ПІДГОТОВКА: Зв'язаний має придбати юнацьку хустку.
КОМАНДА: До складання обіцянки та іменування на новсків-жовтосісців виступлять новски... ГНІЗДОВИЙ: може дуже коротким словом запровадити новаків до основного церемоніалу, наприклад: <i>Новакі! Ви вилетіли вимоги до I-ої проби. Зараз ви складатимете Новаську Обіцянку. Струнко! Повторяйте за мною: Обіцяю: Любити Бога й Україну, помогати другим, придержуватись Новаського Закону.</i>	КОМАНДА: До іменування на новсків-юних орлят виступлять новски... З КОЖНИМ ОКРЕМО: Іменую Тебе новском юном орлям. Гніздовий причіпає відзнаку II-ої проби на лівий рукав. Дає новакові в праву руку посвідку. Подає ліву руку і вітає привітом. Готуйсь! Новак відповідає та підносить праву руку до нов. привіту.	КОМАНДА: До іменування на новсків-орлят виступлять новски... З КОЖНИМ ОКРЕМО: Іменую Тебе новском орлям. Гніздовий причіпає відзнаку III-ої проби на лівий рукав. Дає новакові в праву руку посвідку. Подає ліву руку і вітає привітом. Готуйсь! Новак відповідає та підносить праву руку до нов. привіту.	КОМАНДА: До звільнення з новцтва та переходу до юнацтва виступлять... З КОЖНИМ ОКРЕМО: Гніздовий подає руку і прощає їх привітом <i>Готуйсь!!</i> Тоді скидає новакові хустку і кладе під насаменник. Відає зв'язаний продовжує...
КОМАНДА: Струнко! Привітсьміс новоіменівських новсків-жовтосісців в трині Готуйсь! Новски вступіть!	КОМАНДА: Струнко! Привітсьміс новоіменівських новсків-орлят! Кличе Готуйсь! Новски вступіть!	КОМАНДА: Струнко! Привітсьміс новоіменівських новсків-орлят! Кличе Готуйсь! Новски вступіть!	КОМАНДА: Струнко! Не честь прощання новсків! Готуйсь! Не повітання новсків! СКОЕ!

ЩО БУЛО У „В. О. Р.” З ІСТОРІЇ УПН?

<u>Назва</u>	<u>АВТОР</u>	<u>Де є у ВОР</u>
А ялиці шуміли...	Сірий Орел Орест	88/6
Велика Рада Орлиного Круга	Теодосій Самотулка	49/2
25-річчя Новацького руху	Старий Орел	5/2, 6/3, 7/3
Дві Ради Орлиного Круга		51-52/39
Думки на 50-ліття	Сірий Орел Орест	24/4
Звіт із 127-ої Ради Орлиного Вогню		116/13
Звіт із 128-ої Ради Орлиного Вогню		115/6, 116/12
Звіт табору „Княжа Рать”		115/9
Золотий ювілей журналіка „Готуйсь”		20/4
Історія УПН	Старий Орел і Сірий Орел Орест	87/2
Лист про заснування Орлиного Круга		117/4
Міжнародний Рік Дитини	Стаха Гойдиш	54/2
На маргінесі Новацького злету	Старий Орел	81/2
Напрявні праці на 1984	Бр. І. Франів	66/2
Новацькі резолюції 13-их Зборів КУПО		116/15
Новий текст Новацького закону		63/6
Орлиний Круг (що це Орлиний Круг)	Старий Орел	8/78
Перша ватра (спогад із курсу)	Ігор Гавдяк	8/92
Правильник Кадри пластових виховників (проєкт)		42/18
Причинки до історії УПН	Старий Орел	37/17
Проєкт Правильника Орлиного Круга		102/2
Правильник Орлиного Круга		103/2
Правильник Орлиного Круга		116/3
50 років Українського Пласту (матеріали)	Сірий Орел Орест	24/41
Рекомендації Виховної Комісії УПН (7. Збори КУПО)	І. С.	49/4
75-ліття УПН	Сірий Орел Орест	120/2
Сірий Орел Міко – Еміль Грималяк	Старий Орел	118/2
Сотник Тимотей „Тиміш” Білостоцький	Остап Сокольський	119/8
Спогади перших пластунів	Нома П'ясецька	90/6
Срібний ювілей вишкілюючої діяльності Орлиного Круга	С. О. Орест	20/3
У 50-ліття Орлиного Круга	Старий Орел	117/5
У 55-річчя УПН	Старий Орел – С. О. О. Гаврилюк	66/35

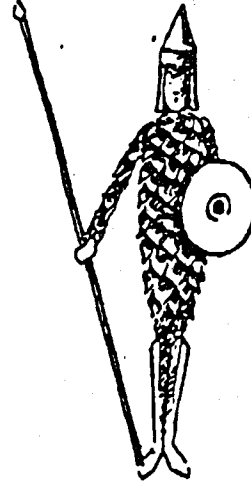
Пояснення: Перше число (XX) означає число випуску „Вогню Орлиної Ради”; друге число (/XX) означає сторінку в тому випуску.

Подав: Сірий Орел Орест



УПН-ів ГОЛОВНІ БУЛАВНІ УПН І ПРОВІДНИКИ „О. К.”

1947 - 1954	пл. сев. Теодосій Самотулка
1954 - 1955	пл. сев. Омелян Гремалюк
1955 - 1956	пл. сев. Тиміш Білостоцький
1961 - 1966	пл. сев. Орест Гаврилук
1966 - 1970	пл. сев. Євген Кулинич
1970 - 1973	пл. сев. Орест Гаврилук
1973 - 1976	пл. сев. Євген Кулинич
1976 - 1980	Старий Орел Теодосій Самотулка
1980 - 1984	пл. сев. Юрій Шевчук
1984 - 1988	пл. сев. Іван Фраків
1988 - 1994	пл. сев. Надя Кулинич
1994 -	пл. сев. Олесь Сливківський




УПН-ок	
1947 - 1958	пл. сев. Тоня Горохович
1958 - 1970	пл. сев. Стаха Гойдиш
1970 - 1973	пл. сев. Іроїда Винницька
1973 - 1976	пл. сев. Христя Базилевич
1976 - 1980	пл. сев. Анісія Кошик-Мандзіл
1980 - 1984	пл. сев. Ірина Богачевська
1984 - 1988	пл. сев. Христя Базилевич
1988 - 1994	пл. сев. Людмила Дармограй
1994 -	пл. сев. Тая Оницьук

Провід Орляного Круга

1947 - 1954	Старий Орел Теодосій Самотулка
1954 - 1957	Сірий Орел Микола Світуха
1957 - 1959	Сірий Орел Орест Гаврилук
1959 - 1960	Старий Орел Теодосій Самотулка
1960 - 1961	Сірий Орел Євген Кулинич
1961 - 1966	Сірий Орел Орест Гаврилук
1966 - 1970	Сірий Орел Євген Кулинич
1970 - 1973	Сірий Орел Орест Гаврилук
1973 - 1976	Сірий Орел Євген Кулинич
1976 - 1980	Старий Орел Теодосій Самотулка
1980 - 1984	Сірий Орел Юрій Шевчук
1984 - 1988	Сірий Орел Іван Фраків
1988 - 1994	Сірий Орел Людмила Дармограй
1994 -	Сірий Орел Тая Оницьук




Заввага: Від 1970р. провідники - булавні УПН рівно ж ставали провідниками Орляного Круга.



Подала: С. О. Тая Оницьук

ЩО РОЗКАЖЕМО НОВАЦТВУ?



НЕРОБА

У багатого господаря був син одинак, Юрко, а такий нероба, що бувало і стебла не підійме. Чи кажи що йому, або ні, на одне виходить: цілий день пустує і співає. Та ще й та пісня не така, як у людей: ходить і жемчить, як та комаха. Підріс високий і дужий, як дуб; лице червонієсь, очі плавають, як в олію, а Юрко ходить без роботи і співає. Вже поминувши, що отець деколи посварив м'ягецько, як одинака, але й сусіди йому дорікають: „Ей, Юрку, час би вже взятися до якої роботи”. А Юрко здвигне плечима: „Або мені треба що робити? Батько за мене наробився, та наскладав стільки, що для мене стане”. От так скаже та й іде далі, жемчучи, як джміль, поївши чужого меду.

Так минули роки; Юрко годувався на батьківським хлібі і сміявся з людського доброго слова. Аж зайшла пошесть на людей і в однім тиждні померли Юркові батько і мати. Остався Юрко сам на світі, господарем на батьківщині. Було землі доволі, будинки стояли добрі і догідні, худоби і коней, хліба старого придбаного, а дальше і дробу всякого було подостатком; словом – було то господарство багацьке.

Юрко став газдувати, але нічому не знає ладу, - чи робиться що, або ні, він ходить покручучись та жемчить під носом. Співав Юрко, та й співана, а не роблена була робота. Не минуло три роки, у Юрка пощезали стоги, поспадали обороти, не стало й худоби і пасіка вигинула. Аж тепер почув Юрко, що не стало батька й матері, а він круглим сиротою. От уже не було що їсти, а голодний не співає; то ж і Юрко не жемчить собі під ніс, лише сумує та плаче.

Біля Юркового обійстя був сусід, добрий, роботящий господар; колись, то як ще батько Юрка жив, і він Юркові нераз дорікав за його бездіяльність. Вийшов той сусід на обійстя, дивить з через пліт, а Юрко втирає сльози, вже не співає. Так і став говорити до нього: „Чого ж то, сусіде, Юрку, плачеш? Якось співанок тепер не співаєш?”

Юрка вкололо попід серце; зрозумів, що за співанками пройшла і доля добра, та й каже: „Проспівав я вже, що було, а тепер хіба в танець піду. От і з голоду згину”. „Take!” – жалує сусід. Приложи рук, земля свята багата; маєш її доволі, то й жити будеш.” „Та ба”, каже Юрко: „робив би я певно тепер, та коли роботі ладу не знаю. Коби хто ласкав навчити.” Не бійся!” сміючись промовив сусід та й прийнявся зробити з Юрка доброго господаря.

За літ кілька став Юрко за проводом доброго сусіда знову багатирем, а за роботу брався хоч би яку. Де не побачить господарського сина, що пустує, то зараз лає і сварить: „Ти неробо! Ти дармоїде! Марнуєш батьківське маїно – побачиш, як і з тобою до кінця прийде. Поспитай мене – я знаю, я був такий самий нероба”.

С. О. Марічка Денис

НАУКА ПРО ДІМ ТА ЙОГО МЕШКАНЦІВ

І непорушний лад у всім,
Співзвучність повна у природі...
Ф. Потчев

Планета Земля – наше житло, наш дім. А його мешканцями є звірі, птахи, комахи, трави, дерева, водорості, гриби, мікроорганізми і всі ми – люди. Як і у багатопверховому будинку, тут також існують свої „поверхи” – від „підвального” до „горища” і „даху”. Екологія навчає нас, і маленьких і дорослих, як поводити себе у великому домі природи, що служить оселею для всіх живих створінь, у тому числі й для людини.

Сам „будинок” з його мешканцями називають біосферою. Біосфера – уявна оболонка, що ввібрала в себе всі прояви життя. Це та зона, де життя розвивається нині або розвивалось колись, залишивши нам свої сліди. Частина атмосфери, всі води планети, верхня частина земної кори – все це біосфера, зона життя – „поверхи” нашого дому.

Образно висловлюючись, екологія вчить, як підтримувати лад, чистоту і порядок на всіх „поверхах” дому, співдружність, взаєморозуміння і взаємодопомогу його мешканців. А якщо такий порядок порушується? Якщо людина поводить себе у цьому домі як марнотратний господар, котрий зовсім не турбується про наступний день?

У Південній Африці почали знищувати гіпопотамів. Вирішили, що користі від них ніякої, а шкода є - витопчують береги рік, забруднюють і замулюють воду. Наслідок був найнесподіваніший: самі неприємності. Нікому стало каламутити воду в тихих річках і там розплодилася сила-силенна равликів, які люблять тиховоддя. А равлики ці не прості, бо поширюють небезпечну для людини хворобу.

Друга неприємність. Виходячи з води, важкі гіпопотами проривали канави, по яких з полів стікала в річку дощова вода. Канав не стало – й поле затоплює під час злив.

Третя неприємність. Випорожнюючись у річці, гіпопотами удобрювали дно, сприяючи розвитку численних дрібних організмів, якими харчувалися риби. Тепер донна фауна збідніла, стало менше риби; їй не вистачає корму.

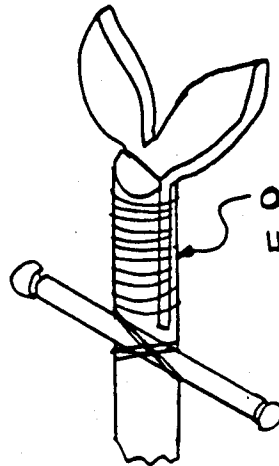
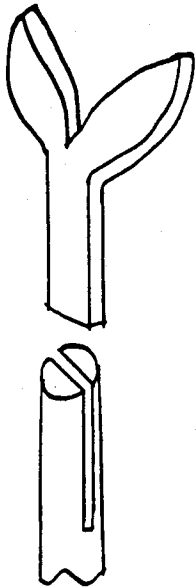
Чи маємо ми право змінювати щось у навколишньому середовищі, якщо не можемо передбачити, до цього ця зміна призведе? Не все з того, що створене природою, до вподоби людині. Ну, скажімо, для чого потрібні болота? Найкраще осушити їх і посадити на місці трясовини ліси або розорати землю під хліб. Так?

Так і зробили в багатьох місцях. І стало ясно, що все не так просто. Виявляється, що нерозбірливо осушувати болота не можна, - це може завдати великої шкоди.

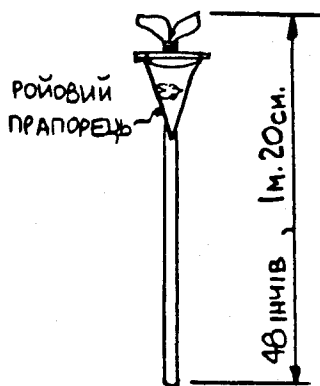
МАЙСТРУЄМО



РОЙОВИЙ І ГНІЗДОВІ ТОТЕМИ З ДЕРЕВА ТА РОЙОВИХ ПРАПОРЦІВ



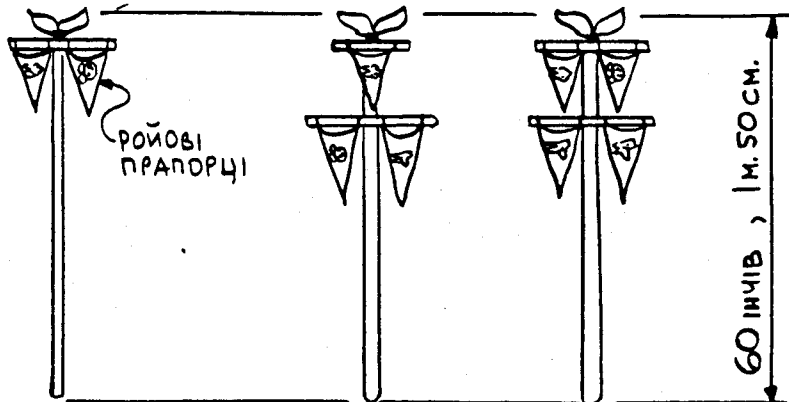
ОБКРУТИТИ ШНУРКОМ



РОЙОВИЙ ПРАПОРЕЦЬ

48 ІНЧІВ

РОЙОВИЙ ТОТЕМ

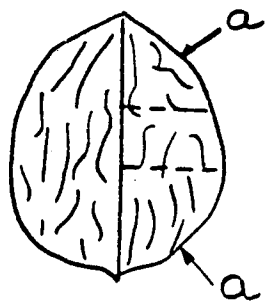


РОЙОВІ ПРАПОРЦІ


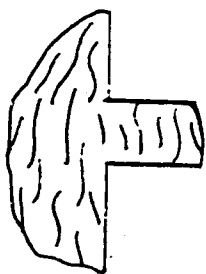
60 ІНЧІВ

ГНІЗДОВІ ТОТЕМИ

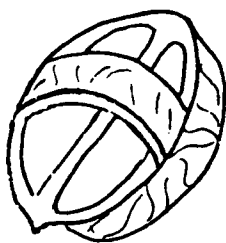
ПЕРСТЕНЬ ДЛЯ НОВАЦЬКОЇ ХУСТИНИ



ПРОРІЗАТИ ГОРІХ ПИЛКОЮ
ПО ПЕРЕРИВАНІЙ ЛІНІЇ ТА
ВІДОКРЕМИТИ ЧАСТИНКИ "а".



ГОТОВИЙ ПЕРСТЕНЬ




ГОТОВИЙ
ПЕРСТЕНЬ
ВМОЧИТИ
В ШЕЛЛАКУ
І ВИСУШИТИ

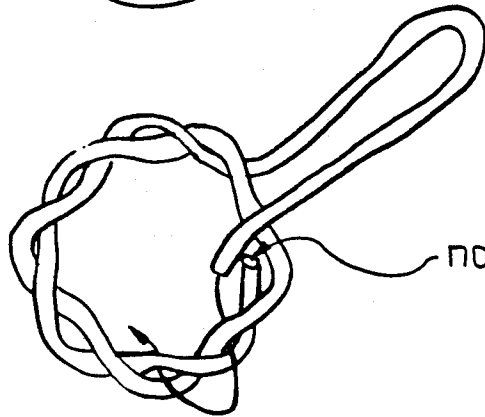


ПЕРСТЕНЬ
НА ХУСТИНІ

ПЕРСТЕНЬ ДЛЯ НОВАЦЬКОЇ ХУСТИНИ



ЗІГНУТИ ГНУЧКИЙ
ПРҮТИК, ПЛАСТИКОВИЙ
ПАСОЧОК, ЧИ ДРІТ
ПОКРИТИЙ ПЛАСТИКОМ
ЯК НА РИСУНКУ

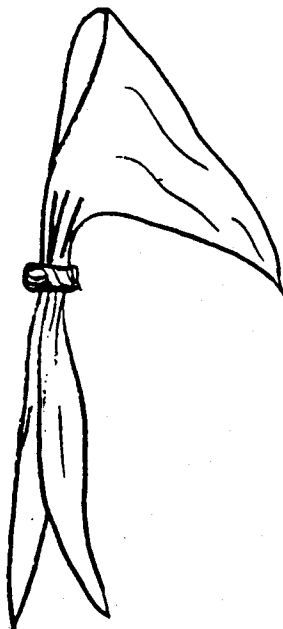


ПОЧАТОК

ДОВГИЙ КІНЕЦЬ
ПРОПИХАТИ ВСЛІД
ЗА ПОЧАТКОМ

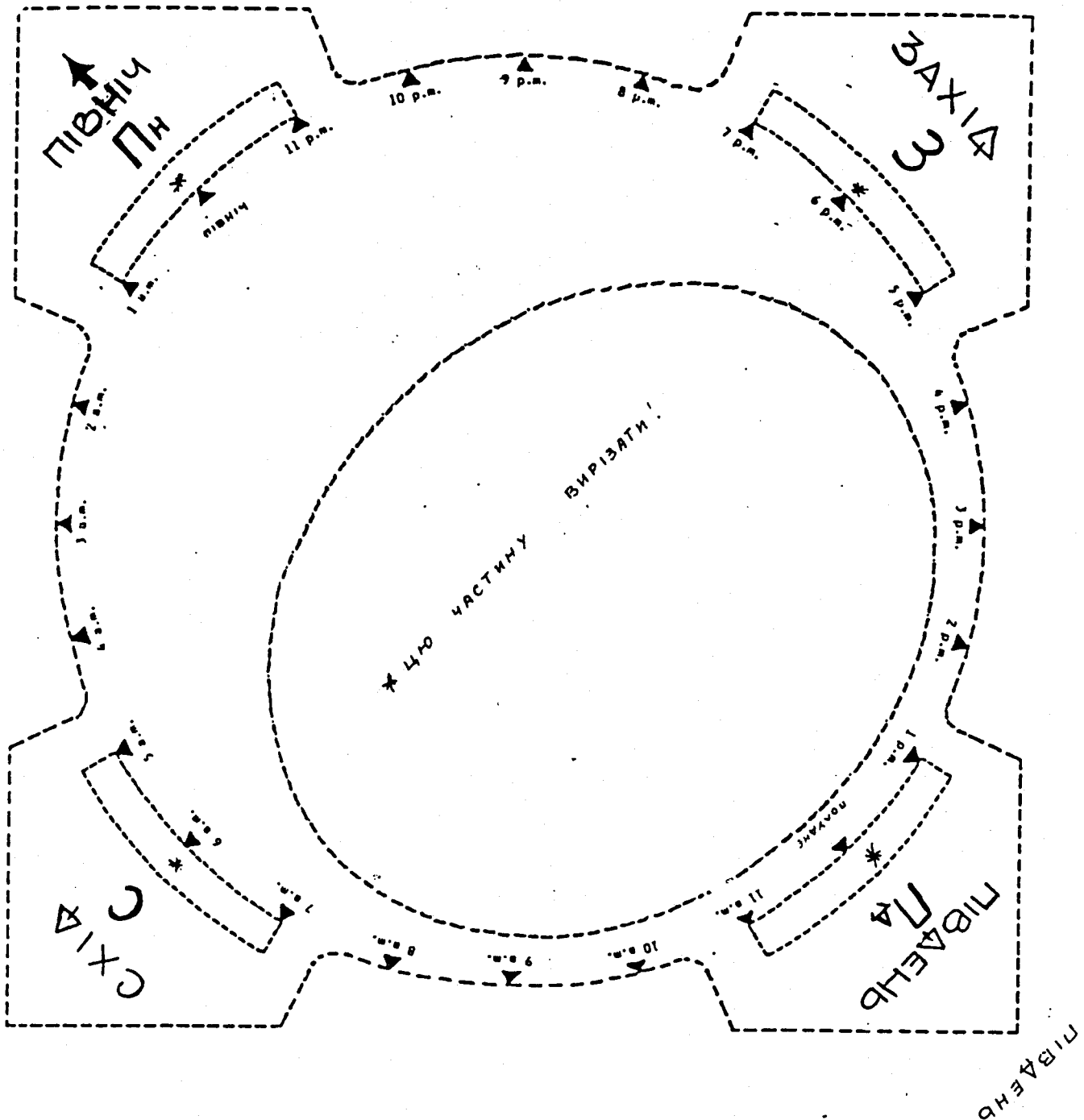


ГОТОВИЙ ПЕРСТЕНЬ



ПЕРСТЕНЬ
НА ХУСТИНІ

РАМКИ



7. Приліпи два горішні кути рамок до квадрата твердої тикти поверх округлої карти, так щоб дата показувалася у вирізаних вікончиках. Карта повинна вільно крутитися.
8. Щоб уживати карту сузір'я - з'єднай стрілку, яка показує час із відповідною датою. Овальне віконце покаже Тобі небозвід. /північної півкулі/

Діти Співають

МОЛИТВА ЗА УКРАЇНУ

-ОДИН ГОЛОС-

Andante marciale

p

МУЗИКА-М.КРАВЦІВ-БАРАБАШ



БО - ЖЕ ВЕ - ЛИ - КИЙ, БО - ЖЕ Є - ДИ - НИЙ РІД - НУ УКРАЇ - НУ БЛА - ГО - СЛО - ВИ

crescendo



ВСІ СВО - Ї ЛАС - КИ І ВСІЩЕ ДРО - ТИ, НА НА - ШУ ЗЕМ - ЛЮ, ОТ - ЧЕ ЗВЕР - НИ.

mf



МИ. ШЕ МАЛЕНЬ - КІ І СЛА - БОСИЛЬ - НІ, ТИ НАМ ВІД - ВА - ГУ І СИ - ЛУ ДАЙ.

mf

crescendo



ЩОБ МИ У - МІ - ЛИ В КОЖ - НІЙ ХВИ - ЛИ - НІ ЖИТ - ТЯ ВІД - ДА - ТИ ЗА РІД - НИЙ КРАЇ.



ЗА РІД - НИЙ КРАЇ.

О УКРАЇНО

Marciale
Маршево

АРАНЖ.-В.ОСЕРЕДУК



О У - КРА - Ї - НО, О ЛЮ - БА НЕНЬ - КО, ТО - БІ ВІР - НЕНЬ - КО



ПРИ - СІГ - НЕМ. СЕР - ЦЯ КРОВ І ЛЮ - БОВ, ВСЕ ТО - БІ ВІД - ДА - ТИ В БО - РОТЬ - БІ.



ЗА У - КРА - Ї - НУ, ЗА Ї - Ї ВО - ЛЮ, ЗА ЧЕСТЬ І СЛА - ВУ. ЗА НА - ПОД.

Зайчик у житі

Moderato Гарм. Е. Турула

Ой на го-рі жи-то. Си-дить зай-чик,
 Він ніж-ка-ми че-бе-ря-є;
 Ко-ли б та-кі ніж-ки ма-ла, то б я ни-ми
 че-бе-ря-ла, Як той зай-чик, як той зай-чик.

1. Ой на горі жито.


Сидить зайчик,
 Він ніжками чеберяє;
 Коли б такі ніжки мала,
 То б я ними чеберяла,
 Як той зайчик, як той зайчик.

2. Ой на горі гречка.


Сидить зайчик і т.д.

3. Ой на горі просо.

Сидить зайчик і т.д.



Новацький Танок



ПІСНЯ З РУХАМИ Соловеєчку

*Соловеєчку, сватку, сватку,
Чи бував ти в нашім садку,
Чи ти бачив, як там сіють?
Ось так, ось так, ось так сіють мак.*

(у всіх наступних куплетах слова ті самі, заміняються тільки:
сіють - сходить - полють - росте - цвіте - в'януть - ріжуть - їдять).



Самодіяльна Гра



КАЗКА ПРО КОТИКА ТА ПІВНИКА

Був собі котик та півник і були вони у великій приязні. Котик, було, у скрипочку грає, а півник тільки співає. Котик, було, йде їсти добувати, а півник вдома сидить та хати глядить, То котик, було, йдучи, наказує:

— Ти ж тут нікого не пускай та й сам не виходь, хоч би хто й кликав.

— Добре, добре,— каже півник; засуне хату та й сидить, аж поки котик вернеться.

Навідала півника лисиця та й надумала його підманити. Підійде під віконце, як котика нема вдома, та й промовляє:

— Ходи, ходи, півнику, до мене: що у мене золота пшениця, медяна водиця.

А півник їй:

«То-ток, то-ток, не велів коток!»

Бачить лисиця, що так не бере, прийшла раз уночі, насипала півникові попід вікном золотої пшениці, а сама засіла за кущем. Тільки що котик вийшов по здобич, а півник одсунув кватирку та й виглядає. Бачить: нікого нема, тільки пшеничка попід вікном розсипана. Понадився півник:

— Піду-но я трошки поклюю, нікого нема, ніхто мене не побачить, то й котикові не скаже.

Тільки півник за поріг, а лиска за нього та й помчала до своєї хати. А він кричить:

— Котику-братику,
несе мене лиска
по каменю-мосту
на своєму хвосту.
Порятуй мене!

Котик поки почув, поки завернув (далеко був), то вже й опізнився лиску догнати.

Біг-біг, не здогнав, вернувся додому та й плаче, а далі надумався, узяв скрипку, писану торбу та й пішов до лисиччиної хатки.

А в лисиці було чотири дочки та один син. То стара лисиця на влови пішла, а дітям наказала півника глядіти та окріп гріти.

— Глядіть же,— наказала,— нікого не пускайте.
Та й пішла.

А котик підійшов під вікно та й заграв, ще й приспіває:

— Ой у лиски, в лиски новий двір
та чотири дочки на вибір,
п'ятий синко, ще й Пилипко.
Вийди, лисе, подивися,
чи хороше граю!

От найстарша лисичівна не стерпіла та й каже до менших:

— Ви тут посидьте, а я піду подивлюся, що воно там так хороше грає?

Тільки що вийшла, а котик її цок у лобок та в торбу.
А сам знов грає:

— Ой у лиски, в лиски новий двір
та чотири дочки на вибір,
п'ятий синко, ще й Пилипко.
Вийди, лисе, подивися,
чи хороше граю.

Не втерпіла й друга лисичівна та й собі вийшла, а він і ту — цок у лобок та в торбу та й знов приспіває:

— Ой у лиски, в лиски новий двір
та чотири дочки на вибір,
п'ятий синко, ще й Пилипко.
Вийди, лисе, подивися,
чи хороше граю.

Так усіх чотирьох виманив. А синко Пилипко жде-пожде сестричок — не вертаються.


— Піду,— каже,— позаганяю, а то мати прийде, битиме.

Та й пішов з хати. От котик і його цок у лобок та в торбу. А потім почепив торбу на сухій вербі, сам у хату, знайшов півника, розв'язав: взяли вони удвох усю лисиччину страву, поїли, горщика з окропом вивернули, горшки-миски побили, а самі втекли додому.

Та вже потім півник довіку слухав котика.



ІЗ ПРИРОДНИЧОГО ЗАПИСНИКА



КОЛИ ВМИРАЄ РІЧКА

Ріка доти продовжує залишатися рікою, поки її не позбавлять можливості зберігати життя в своєму руслі. Мовою спеціалістів це називається здатністю до самоочищення. Те ж саме стосується будь-якого озера чи ставка.

Природна водойма має армію санітарів: це – бактерії, гриби, водорості, коловертки. Щодо водоростей, то вони ще, крім того, збагачують воду киснем.

Усі ці санітари дуже легко справляються зі своїми обов'язками, коли в річку потрапляють у помірній кількості звичайні міські стічні води, що містять білки, вуглеводні, жири. Мешканці ріки розкладають ці сполуки, котрі правлять за їжу мікроскопічним санітарам.

Але біда, коли в річку чи озеро скидають забруднені промислові води, які несуть отруйні речовини: сірчану й азотні кислоти, нафту. Тоді гинуть самі санітари, змінюється смак, колір, запах води, зменшується кількість кисню, розчиненого в ній. Рибу не тільки позбавляють корму, їй стає нічим дихати, вона гине.

Природа – це один із вічних світів...
прекрасний, радісний і який ми не
тільки можемо, а й повинні зробити
прекраснішим і радіснішим для тих,
хто живе з нами і для тих, хто після
нас житиме в ньому.

Л. М. Толстой



Журавель

За народними мотивами

Журавель для баранця
Наносив стіжок сінця
Та й майструє ясельця,
Не собі — для баранця.
Хай баранчик — добрий гість —
Із ясельця сіно їсть,
Хай не смикає він стіг,
Бо зламати може ріг.

Михайло Стельмах



ВЕРЕСЕНЬ ЗАМИКАЄ БРАМИ ЛІТА

Назва місяця „вересень” походить од вічнозеленого куща — вересу, який росте тільки у нас на Поліссі, бо любить вологі ґрунти й лісові хащі. З початком осені верес починає цвісти, тому й перший місяць після літа назвали на його честь.

В народі цей місяць називали по-різному: „роєн”, „ревун” (в цей час голосно перегукувалися олені), „сівен” (наставала пора сівби зернових). Та найпоширенішою була назва „бабине літо”. Саме у вересні можна побачити унікальне природне явище — впродовж кількох днів у повітрі пливуть срібні ниточки павутиння. Цю пору в народі звать бабиним літом.

Перший місяць осені щедрий на садовину й городину, не бракує йому і релігійних свят. Чотирнадцятого вересня свято Преподобного Симеона Стовпника і його матері Марфи, або як кажуть в народі — „Семена”.

Це свято цікаве тим, що вкозацькій Україні на Семена справляли пострижені молодих хлопців і вперше садили їх на коней. Цей добрий звичай сягає ще княжих часів. Саме у цей день молодих княжичів садили на коней та з великими церемоніями везли до церкви, а там, після Служби Божої, пострижені виконував сам єпископ.

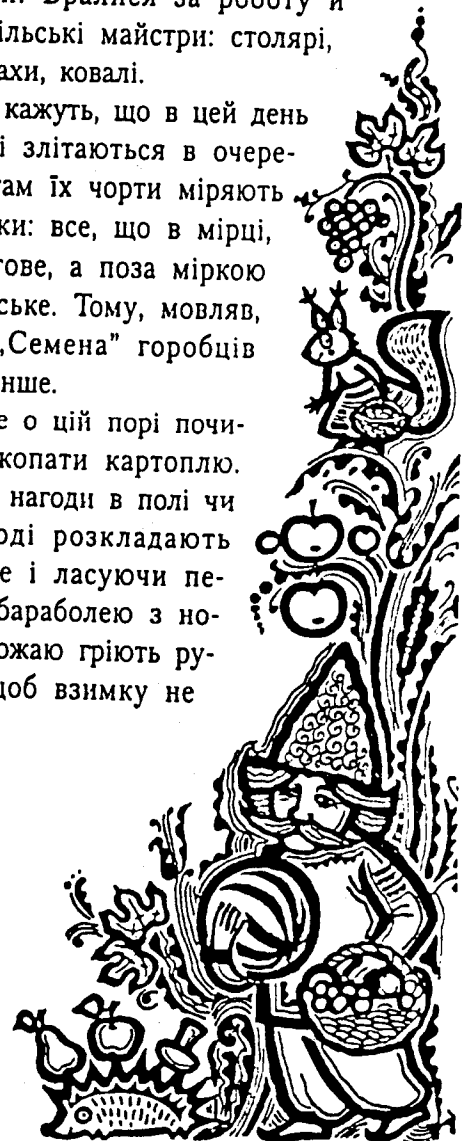
У ніч проти „Семена” наші пращури святкували Новий Рік. В Києві на Подолі збиралася сила-силенна людей. Особливо вродливо відзначали новолітування братчики. Це були члени професійних товариств — гончарі, кожум'яки, свічникарі, шевці. Словом, усіх не перелічити. Кожне братство мало свій прапор, герб, гімн, статут, навіть цеховий одяг. Надвечір вони сходилися до

центру міста, запалювали свічки на деревах, розвеселяли присутніх виставами. Вертепні дійства тривали всю ніч. Перед світанком обходили киян, здоровили з Новим Роком.

У селах на „Семена” робили перші вечорниці. Від цього дня ткачі встановлювали свої верстати і починали ткати килими. Бралися за роботу й інші сільські майстри: столярі, стельмахи, ковалі.

Ще кажуть, що в цей день горобці злітаються в очертах і там їх чорти міряють на мірки: все, що в мірці, — чортове, а поза міркою — людське. Тому, мовляв, після „Семена” горобців стає менше.

А ще о цій порі починають копати картоплю. З такої нагоди в полі чи на городі розкладають вогнище і ласуючи печеною бараболею з нового врожаю гріють руки — щоб взимку не мерзли.



ВІСТІ З УКРАЇНИ

СТЄПОВИКИ В КАРПАТАХ

Дощ. Мряка. Чи було таке в Карпатах? Мешканці села Розлґч, що на Турківщині, такого пригадати не могли. Саме такою погодою зустріла Західня Україна гурт новаків з Донеччини і Харківщини, які приїхали на свій перший табір. Село Розлґч - всевітньо колись відомий курорт, де відпочивали Бісмарк і Черчіль - мета нашої подорожі. Крайовий лещатарський новацький табір „Зоряне Сяйво”. Ми - його учасники. Лещатарський чи водний? Може ми не ті лещата зі собою взяли? Але природа недовго над нами жартувала. Прийшов Дід Мороз і снігу підкинула Зима.

Нас радо зустріли гостинні господарі пластової оселі „Нове Підлюте” Марічка Денніс - комендант табору та Любомир Дячок - бунчужний. Вони підготували для наших новаків чудову таборову програму. Походи до Чарівної Ялинки, витоків Дністра, водоспаду, джерел нафтґсі та содової мінеральних вод, природнього трампліну для літаючих лещат. Новаци мали нагоду позмагатися у цікавих конкурсах, вікторинах.

Шкода, звичайно, що дощ. Але це недовго. Та й у нас своя таборова різдв'яна програма. Готґємо дуже ретельно вертеп - вчимо колядки, вірші, майструємо костюми. Марічка задалегідь підготувала гарний сценарій, допомагала постійно порадами, провадила репетиції.

Святий Вечір за українськими традиціями для нас явище досить екзотичне. Дійство це відбулося у відреставрованій модриновій гостинній біля каміна.

Настґпного дня о 6-ій ранку ми вже в церкві - приймаємо участь у святковій Літургії, а потім із своїм вертепом по селу - вітали людей із Різдвом Христовим. Бойки тепло і доброзичливо зустрічали вертеп зі Сходу.

На вогнику закриття табору в урочистій хвилині на український прапор кращі новаци донецької та харківської делегації склали Новацьку Обіцянку. Дуже швидко збіг час табору - мусимо вертати додому.

Щиро дякуємо Марічці та Любомиру за гостинність та надзвичайно цікавий, та веселий табір. До побачення! До зустрічі на літніх таборах! Готґуйсь!

Сестрички з Донеччини: Тетяна Антоненко і Валентина Дмитрова



Відповідно до Правильника Орлиного Кругу та рішення КПС від 14.09.1996 р. виховники, які подаються на здобуття 1-го ступеня в КВ УПН, мають виконати ряд передумов. Це:

1. Успішно закінчити вишкіл впорядників УПН (РОВ);
2. Вести рій впродовж одного року в осередку або протягом двох новацьких таборів після вишколу і підтвердити звітами;
3. Переслати написаний тримісячний план праці з роєм, який здійснений практично (10-13 сходин);
4. Переслати прохання про надання ступеня згідно зі зразком.

Проте інколи стаються прикрі непорозуміння. Так, через недотримання вимог, призупинено дію рішення про надання 1-го ступеня в КВ УПН ст. пл. О. Трикозу, пл. розв. С. Прокопик (Белз); ст. пл. Л. Конончук (Соснівка), пл. сен. В. Нагірному (Хлівчани), пл. розв. Т. Кіщак, О. Хомляк і Т. Поляк (Червоноград).

Дане рішення набуде чинності після виконання виховниками зазначених передумов.

ст. пл. Марічка Артиш, провідниця Орлиного Кругу

Після більш як трирічної перерви в Україні відбулася Рада Орлиної Спеціалізації провідників вишколів та РОВ гніздових. У провіді вишколів були М. Артиш, В. Окуневський, Я. Танчак, О. Пасічник, Т. Берізка, І. Нагірний. М. Латик замінила у якості писаря М. Денис.

Географія учасників — від Дніпра до Карпат. Найбільша подяка належить ст. пл. Євгену Паську, який вміло підтримував зв'язки з кухнею, чим неабияк доклався до творення атмосфери (і не лише за столом!).

6 грудня 1998 року на Малій Раді Орлиного Кругу Крайовий Провід ОК поповнився новими ініціативними людьми. Ними є пл. сен. Віталій Окуневський, ст. пл. Ярослав Танчак, ст. пл. Марта Латик, ст. пл. Ольга Свідзинська.

Рішення КПС від 6 лютого 1999 року у справах УПН

1. Відзначити роботу для опрацювання та укладенні реєстру виховників УПН ст. пл. Марічкою Артиш, ст. пл. Мар'яною Кручок, ст. пл. Ольгою Свідзинською та ст. пл. Ярославом Танчаком. Ресурсному центру подати даний реєстр до відома осередків Краю з метою його остаточного узгодження.
2. Відповідно до рішення Станичної старшини Надвіроної увільнити від обов'язків гніздової ст. пл. прих. Мар'яну Горбову. Гніздовою підготовчого гнізда "Кольорові волоцюги" призначити ст. пл. Олену Пинзин.
3. Рекомендувати надати II ступінь в КВ УПН: пл. сен. В'ячеславу Свердуну (Козова); ст. пл. Марті Латик (Болехів) на основі виконаних передумов.
4. Зареєструвати підготовче гніздо "Лісові звірята" (Дрогобич). Затвердити гніздовою ст. пл. Лїду Пруську.

ЗЛЕТ НОВАЦЬКИХ ВИХОВНИКІВ

відбудеться в серпні 1999 р. Б. на Соколї. Про механїзм зголошення повідомимо в наступному числі. А поки що просимо подумати над кількома питаннями, а саме:

1. Яке би ви хотїли мати новацьке гасло року?
2. Яку б ви пропонували назву Злету?

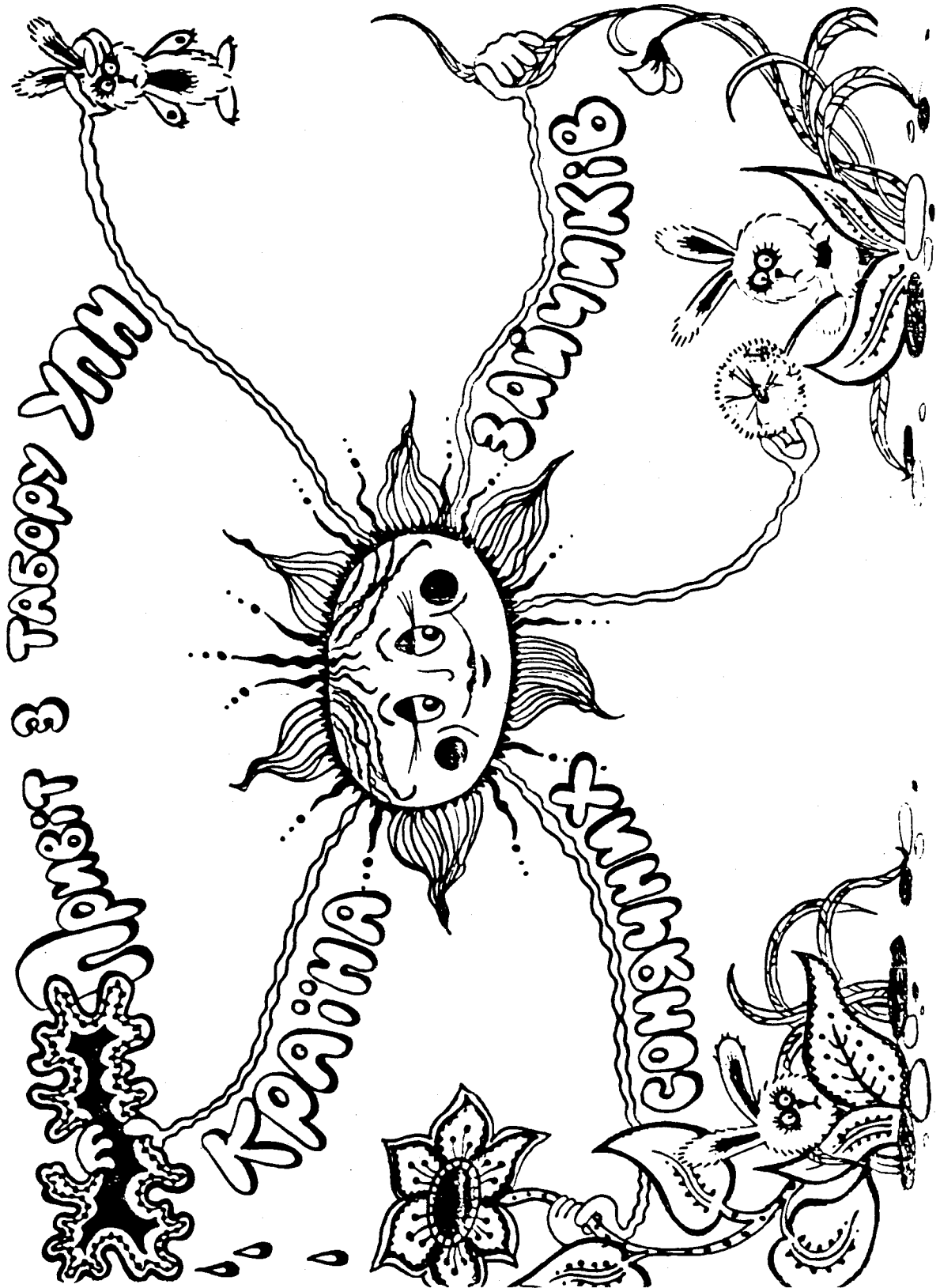
Під час Злету відбудеться наукова конференція з проблем новацького виховання. Пропоновані секції:

- а) новацькі проби
- б) проблеми виховництва
- в) таборування в сучасних умовах
- г) програми новацьких вишколів
- д) проблеми фінансування новацького життя

Матеріали (тези, статті), а також відповіді на повищі питання просимо подавати до 31 травня на адресу КПС у Львові з позначкою "Злет Новацьких Виховників".

Готуйсь!

писар злету С. О. Ольга Свідзинська



ДІЛОВОД НОВАЦЬКОГО ВИШКОЛУ

Від 25-го жовтня 1997р. до 31-жовтня 1998р.

1-ий ступінь КВ-УПН одержали:

13.III.98	Юрчук, Діяна	Нюарк
15.IV.98	Літепло, Данило Олесницька, Наталка	Ню Йорк Нюарк
13.V.98	Чировська, Тамара Куропась, Адріяна Павлюк, Андріян Павлюк, Юрій Пилипчак, Світик Тарнавська, Наталка Вроблевська, Андрея Журківська, Леся	Нюарк Дітройт Рочестер Рочестер Чікаго Дітройт Дітройт Дітройт
11.VI.98	Карпинич, Наталка Гарасевич, Тамара Гарасевич, Таня	Філядельфія Філядельфія Філядельфія
18.VII.98	Кашуба, Адріана	Чікаго
14.X.98	Шморгун, Марта	Вашінгтон
11.XI.98	Чебинак, Ляриса	сам.гурток в Бінггтоні
16.XII.98	Коструб'як, Ірина Соболь, Таня Матус'як, Дамян	Балтімор Чікаго Чікаго



Сірі Орли пишуть...



Є. О. Богдан Олексій: Недавно прочитав цікаве інтерв'ю Богдана Гаврилишина, в якому він відзначив, що вважає своїм найбільшим успіхом працю на користь України впродовж останніх десяти років. Саме такі ж відчуття і в мене. Колись я довідався, що о. Бучацький провадив новацьке таборівання впродовж 10 років. Думав, що це нездійсненне; на щастя готую вже 10-ий новацький табір, який має відбутися на Соколі із 06.08 по 16.08.99 р. Табір буде шахової направленності (втретє). Оголошено заочний шаховий конкурс. Таборівники будуть добиратися на конкурсній основі. ...

... Пріоритет на дальнішому я бачу в поглибленні стосунків із Родинами. Саме там можна плекати патріотизм, релігійні почування та „шукати“ поповнення виховницьких кадрів. Кадрів, які завжди будуть щироюсердно вболівати за своїх дітей. У своїх „пошуках“ ми багато перепробували: „Гайда до Пласту“, ВППП та інше; лише тепер оцінили, що потрібно більше наблизитися до родин. На жаль мої спостереження показали, що діти (молодші та старші і деякі батьки) не мають цілісного (звірного) представлення про минувшину та історію Краю. Хто втрачає пам'ять про історичну минувшину, той приречений пережити свою історію знов.

Тому вважаю, що ігрові комплекси звірного характеру вкрай необхідні як для новацтва так і для юнацтва. Приходжу до висновку всетаки, що УПН слід вважати основним в міру його важливості (формування особистості). Маю навіть пропозицію, щоб під лілейкою носили всі барви ґладів, в яких побував, щоб було видно, хто був у новацтві, а хто не був (адже ж відсоток у старших ґладах тих, що пройшли новацтво, незначний). ...

... Проби в УПН повинні мінятися і лише еволюційно в залежності від тих надбань, якими ми володіємо на сьогодні (вмілості, ігрові комплекси та інше). Кількість проб не слід прив'язувати до шкільних класів, а до психології розвитку людини (зрозуміло, що три проби замало; необхідно формувати чотирьох-пробну програму). Наберемо досвіду, зформуємо і 5, 6, 7... Програма проб повинна бути єдиною, так як для теперішнього моменту розвитку особистості, вимоги однакові, до цього нас зобов'язують інтеграційні процеси, які з кожним днем стають актуальнішими. Більша кількість проб дає можливість досягнути більше гармонійного розвитку дитини. Релігійний аспект виховництва в значній мірі залежить від особистого прикладу батьків; це ще одне підтвердження пошуку пріоритетів у виховництві. Церква має досконаліші методики аніж Пласт; це і не дивно, бо в неї багатовіковий досвід. В Новоріччю зверненні прозвучав заклик до миру та єдності Нації (Любомир Ґузар). Будемо надіятися, що, починаючи від найменшої клітини (родини), Пласту, ми досягнемо єдності і в суспільстві. Мабуть кількість проб повинна відповідати і кількості ігрових комплексів, хоть я схиляюсь до того, що кількість ігрових комплексів може значно переважати кількість проб (Чумаки, Гайдамаки, Опришки і т.д.)


Є. О. Святослав Олексій: ...бачу, що найбільше можу прикластись у справі ведення ігрового комплексу „Джурра“.

1. Як майбутній педагог-історик думаю, що не є доцільно забагато уваги приділяти постатям гетьманів (аж 6 сходи́н). Увесь цей матеріал (історичний) українські діти запізнають у школі.
2. Слід більше уваги звернути на козацькі бойові мистецтва (на противагу відеофільмам про східні єдиноборства, що заповнили українське телебачення).
3. Більше уваги стосовно великих теренових ігрищ (бої з турками та поляками).
4. Окрема тематика: Україна – Московщина (це питання дуже актуальне сьогодні).
5. Окремі сходи́ни - Козацтво ня сучасному етапі: відродження неокозацької республіки; її традицій та звичаїв; дух молодого українця-козака.

КОМЕНТАР РЕДАКЦІЇ: Опубліковані ігрові комплекси – це підстава, на якій новацький виховник буде захоплювати гру для дітей. Очевидно, підставовий матеріал можна збагатити новими підходами, цікавими зайняттями і пристосованням до сучасної ситуації в країні. Сірому Орлові Святославу бажаємо багато радісних переживань з його Джуррами.-



Орляча Розвага



ДЕЩО ПРО ОРЛИНИЙ КРУГ

Відзначуємо 75-ліття УПН. Також треба згадати Орлиний Круг, який на протязі півстоліття виконував дуже важливу роль у вишколах новацьких виховників і взагалі у вихованні новацтва. Мабуть, що хтось із тих, що були співтворцями Орлиного Круга, напише докладну історію. В цій статейці звернено увагу лише на один аспект.

Орлиний Круг – це новий витвір у Пласті новацьких виховників. Враз із народженням Орлиного Круга всі члени були охрещені Сірими Орлами. Лише головний творець тої благородної установи заслужив собі на ім'я Старого Орла. Від того часу зовнішній вигляд тих сірих орлів змінився. Тепре уже є: білі орли, лисі орли і сиво-сірі орлиці.

Поза виховною працею Орлиний Круг боровся з найвищою пластовою владою за визнання новацтва пластунами. Тому, що в початковому розвитку новацтва 1945 р. в статутах було записано: Улад Пластових Новаків і Улад Пластових Новачок, було таке поняття, що новацтво не є пластунами. А тому, що статутіві оборонці заморозилися, Орлиний Круг кільканадцять років доводив - чому треба ту назву змінити. Та з найбільшим завзяттям боровся і причинився до успіху Старий Орел.

Та акція почалася таким чином:

Попід хмарн над скелями Старий Орел літає
 І на орлят, що у гніздах, згори споглядає.
 Він дивиться, чи орлята до лету готові,
 Чи вони пластуни, чи лише пластові.
 Він знизився і на скелю край гнізда сідає.
 Поправивши окуляри, він орлят питає:
 Любі мої жовтодзюби! Навчу вас літати.
 Чи хочете правдивими пластунами стати?
 Так! Уже ми всі готові пластунами стати
 І всі права однакові з юнаками мати.
 Хочемо мати гонори.
 Ми вже кращі, як сеніори.
 Партій у себе не маємо
 І гри чесно все граємо.
 Добре, мої жовтодзюби, що ваш мандат маю
 І до Ради Пластової я з ним поспішаю.
 Сів же Орел при столі, простяг довгун листу
 Та й написав петицію глибокого змісту.
 Все обширно описав, щоб всім було ясно,
 Щоб провід те розглядав, не пізно, а вчасно.

Га-Пе-Рада не хотіла статуту міняти -
Та й рішила, щоб ту справу весь час відкладати.
Пише знову Старий Орел: закінчімо свари,-
Купіть собі статуткові нові окуляри.
Якщо ви вже у знеможі, гасне ваша ватра,
То послухайте мене – орла психіатра.
Закінчилось все успішно, пройшли вже всі чвари,-
Може справді помогли нові окуляри.
Раді Орлиний Круґ, радіють всі з нами,
Бо вже всі орлята стали дійсно пластунами.

aa



ПОРАДИ МУДРОЇ СОРОКИ

Листи для Мудрої Сороки слати на адресу Редакції (див.: II стор. обкладинки) з допискою: „Для Сороки“.



ДОРОГА СОРОКО!

Які найважливіші елементи новацького табору? Івась.

ДОРОГИЙ ІВАСЮ!

Ройові заняття (матеріал проб), ігрові комплекси, ланки вмілостей, а крім того: прогулянки, змаги, вогники, купіль, спортивна заправка і багато іншого цікавого й приємного, що провід запланував і підготував. Сорока

Ж Ж Ж

ДОРОГА СОРОКО!

Чи ти віриш, що люди народжуються по кілька разів, у різних постатях?
Наталка

ДОРОГА НАТАЛКО!

О, так! У попередньому житті я була сорокою, а наступного разу хотіла би бути орлом. Сорока

Ж Ж Ж

ДОРОГА СОРОКО!

Чим корабель наладований? Петро

ДОРОГИЙ ПЕТРЕ!

Новацтвом, що їде у табір. Сорока

Ж Ж Ж

ДОРОГА СОРОКО!

Скільки повинно бути дітей у рою? Ліля

ДОРОГА ЛІЛЮ!

Найкраще 6 – 10 (так приписує правильник). Менше шести – важко переводити заняття (на пр. гру) коли одне або двоє не придуть на сходина, а більше десяти – важко сестричці чи братчикові опанувати. Сорока

Ж Ж Ж

ДОРОГА СОРОКО!

Порадь мені: Я хотів би запросити дівчину до кіна, але не маю відваги це їй прямо сказати. Несміливий

ДОРОГИЙ НЕСМІЛИВИЙ!

До відважних світ належить. Сорока

ЗМІСТ

ВІД РЕДАКЦІЇ	1
ДОКУМЕНТИ НАШИХ ДІВ	2
З ГНІЗДА БУЛАВНИХ	4
МУДРІСТЬ СІРИХ ОРЛІВ	
Відзнаки новацтва	6
Напрямні виховної праці	7
Церемоніяли в УПН	13
Що було у „В. О. Р.” з історії УПН – Сірий Орел Орест	15
Головні булавні УПН і провідники „О. К.” – С. О. Таня Онищук	16
ЩО РОЗКАЖЕМО НОВАЦТВУ?	
Нероба – С. О. Іван Нагірний	17
Наука про дім та його мешканців – С. О. Марічка Денис	18
Івасик – орлик – Олекса Стефанович	19
МАЙСТРУЄМО: С. О. Денис Беднарський	
Ройовий і гніздовий тотеми з дерева та ройових прапорців	20
Перстень для новацької хустини	21
Карта сузір'я	23
ДІТИ СПІВАЮТЬ	
Молитва за Україну – М. Кравців-Барабаш	25
О Україно – В. Осередчук	25
Зайчик у житі – Е. Турула	26
НОВАЦЬКИЙ ТАНОК: Соловеєчку	27
ІГРОВИЙ КУТОК: Словесна гра – пл. сен. Степан Павлишин	28
САМОДІЯЛЬНА ГРА: Казка про котика та півника	29
ІЗ ПРИРОДНИЧОГО ЗАПИСНИКА	
Коли вмирає річка	32
Журавель - Михайло Стельмах	32
Вересень замикає брами літа	33
РОЗГАДАЙТЕ?	34
ВІСТІ З УКРАЇНИ	35
ВІСТІ ЗІ З. С. А.	38
СІРІ ОРЛИ ПИШУТЬ	39
ЦІКАВЕ ЗВІДУСІЛЬ	
Штука магічна	40
Скоромовки	40
Каша аби не наша - Платон Воронько	41
Пісня землі – Микола Сингаївський	41
Набійки - Платон Воронько	41
ОРЛЯЧА РОЗВАГА	42
ПОГ АДИ МУДРОЇ СОРОКИ	44

